


Indicadores de mercado: total de assinantes por canal e por Estado

NÚMERO

155

Janeiro de 2010 - Ano XIV

número 155 - Janeiro de 2009 - Ano XIV
Rua Sergipe, 401/Conj. 1.111 • Higienópolis • 01243-001 São Paulo (SP) Brasil
Fone/Fax: +55 11 3138-4630 (do Exterior) e 0xx11 3138-4630
E-mail: pts@convergecom.com.br



Diretor executivo Otavio Jardanovski
Gerente executiva Claudia Tornelli Zegaib
Gerente comercial João Soares de Carvalho
Assistente de pesquisa Caren Dias

Apresentação

PTS publica neste mês a atualização trimestral do número de assinantes por canal e por Estado no Brasil. Como de hábito, o número refere-se aos assinantes conectados (recebendo programação) e pagantes no final do mês de setembro/2009. Não são considerados, portanto, “assinantes-cortesia”, assinantes inadimplentes que ainda não foram desconectados ou audiência estimada por ponto de assinatura.

A seção Pesquisa de Mercado segue com a publicação do 16º estudo realizado em parceria com o IBOPE sobre o perfil do assinante de TV. A análise desta edição traz a avaliação dos assinantes sobre os pacotes de canais oferecidos pelo serviço de TV por assinatura.



Sumário

3 **Indicadores de mercado**



12 **Pesquisa de mercado**

Este relatório é de responsabilidade da **PTS Pesquisas de Mercado Ltda.**

A duplicação, publicação, cessão ou reprodução de qualquer dos dados constantes neste estudo, sem expressa anuência da empresa, estarão sujeitas às penas da lei.



Cobertura dos canais - base setembro - outubro/2009

A cobertura por canal e Estado foi calculada pela **PTS** a partir do número de assinantes conectados e pagantes no final de setembro de 2009. Como as principais programadoras atuando no País são remuneradas pela média dos assinantes do mês anterior, a **PTS** apresenta esses dados usando referência setembro-outubro/09. A diferença, portanto, entre as informações da **PTS** e as das principais programadoras do país no período em questão não deve ser superior a 5%. Os números em azul foram fornecidos pelas programadoras (confrontados com os calculados pela **PTS** apresentaram um erro inferior a 5%); os dados em preto foram calculados pela **PTS**.

A&E	
Programadora: A&E Television Networks	
SP	973.367
RJ	358.375
MG	131.830
PR	92.435
SC	51.489
DF	52.631
Satélite e outros Estados	2.230.469
Total	3.890.596

Animal Planet	
Programadora: Discovery Brasil Networks	
SP	1.213.737
RJ	552.400
MG	141.904
SC	131.670
PR	128.552
RS	125.850
DF	68.142
PE	43.081
AM	39.521
RN	38.310
CE	35.284
Satélite e outros Estados	1.547.228
Total	4.065.679

Fonte: Discovery Brasil

AXN	
Programadora: Sony Pictures Entertainment	
SP	1.276.977
RJ	409.742
MG	182.582
PR	139.495
RS	131.200
SC	98.059
DF	78.554
GO	35.574
CE	33.502
ES	26.283
Satélite e outros Estados	2.106.402
Total	4.518.370

Bandnews	
Programadora: Newco	
SP	607.148
RJ	186.171
PR	92.511
SC	60.081
MG	37.206
PB	22.687
Satélite e outros estados	1.317.737
Total	2.323.541

Fonte: Newco

Bandsports	
Programadora: Newco	
SP	367.487
RJ	121.495
PR	62.027
SC	42.188
MG	29.869
RN	21.275
Satélite e outros estados	1.224.038
Total	1.868.379

Fonte: Newco

BBC	
Programadora: BBC	
SP	392.214
RJ	159.148
RS	90.769
MG	89.755
PR	50.933
DF	46.237
SC	32.956
Satélite e outros Estados	1.325.038
Total	2.187.050

Fonte: Castalia Communications Corp

Bloomberg Television	
Programadora: Bloomberg Television	
SP	537.355
RJ	312.082
MG	73.407
RS	55.501
DF	46.281
PR	39.156
SC	31.607
CE	23.733
Satélite e outros Estados	1.375.726
Total	2.494.848

Fonte: Bloomberg

Boomerang	
Programadora: Turner International	
SP	1.113.960
RJ	417.758
MG	134.756
PR	116.887
RS	114.790
SC	81.829
DF	81.494
RN	42.757
ES	25.665
GO	23.920
CE	23.290
AM	20.959
Satélite e outros Estados	1.519.105
Total	3.717.170



Cobertura dos canais - base setembro - outubro/2009

Canal Brasil

Programadora: Globosat

SP	623.253
RJ	265.446
RS	73.659
PR	72.462
MG	67.805
DF	50.964
SC	42.875
Satélite e outros estados	1.349.028
Total	2.545.492

Fonte: Globosat

Cartoon Network

Programadora: Turner International

SP	1.213.899
RJ	420.530
RS	195.701
MG	179.974
PR	142.652
SC	106.837
DF	81.957
RN	39.999
ES	37.602
CE	35.611
GO	32.072
PE	27.620
AM	24.151
MS	20.114
Satélite e outros Estados	2.154.094
Total	4.712.812

Cinemax

Programadora: HBO

SP	317.617
RJ	91.018
PR	35.826
DF	12.065
Satélite e outros Estados	618.544
Total	1.075.070

CNN

Programadora: Turner International

SP	983.004
RJ	365.595
MG	138.592
PR	105.295
RS	99.888
DF	75.625
SC	64.583
GO	27.761
CE	27.916
PE	26.314
ES	20.931
RN	19.825
AM	20.227
Satélite e outros Estados	1.656.109
Total	3.631.667

Discovery Channel

Programadora: Discovery Networks

SP	1.692.814
RJ	538.672
RS	252.927
MG	228.749
PR	179.350
SC	148.927
DF	106.602
AM	63.719
CE	48.605
PE	46.789
GO	44.797
ES	37.907
RN	29.852
Satélite e outros Estados	1.912.949
Total	5.332.660

Fonte: Discovery Brasil

Discovery Home & Health

Programadora: Discovery Networks

SP	1.311.482
RJ	598.221
MG	151.064
RS	130.700
PR	123.994
SC	93.482
DF	71.168
PE	44.994
AM	41.276
CE	36.851
AL	31.101
Satélite e outros Estados	1.531.820
Total	4.166.154

Fonte: Discovery Brasil

Discovery Kids

Programadora: Discovery Networks

SP	1.821.785
RJ	652.097
MG	314.805
RS	271.046
PR	221.785
SC	196.668
DF	140.730
PE	67.457
CE	66.456
ES	53.931
GO	52.012
BA	39.608
AM	37.091
RN	36.994
MS	32.923
AL	29.421
Satélite e outros Estados	2.126.622
Total	6.161.430

Fonte: Discovery Brasil

Discovery Travel & Living

Programadora: Discovery Networks

SP	707.935
RJ	114.009
MG	76.648
AM	48.499
PR	47.078
RN	40.829
Satélite e outros Estados	2.113.432
Total	3.148.430

Fonte: Discovery Brasil



Cobertura dos canais - base setembro - outubro/2009

Discovery Turbo, Science, Civilization

Programadora: Discovery Networks

SP	282.194
RJ	165.355
MG	47.069
RS	41.455
PR	30.327
DF	32.408
Satélite e outros Estados	134.404
Total	733.212

Fonte: Discovery Brasil

Disney Channel

Programadora: Walt Disney Company

SP	1.512.752
RJ	343.411
MG	138.730
RS	149.825
PR	101.790
SC	85.993
DF	70.019
GO	33.596
AM	21.157
RN	20.957
Satélite e outros Estados	2.045.490
Total	4.523.720

Fonte: Disney & ESPN Media Networks

Disney XD

Programadora: Walt Disney Company

SP	1.074.674
RJ	291.924
MG	103.032
RS	101.073
PR	76.076
SC	63.977
DF	61.581
CE	31.208
AL	25.140
PB	29.448
Satélite e outros Estados	1.864.188
Total	3.722.321

Fonte: Disney & ESPN Media Networks

E! Entertainment

Programadora: E! Entertainment Television

SP	577.433
RJ	228.564
MG	109.373
PR	72.429
SC	45.034
Satélite e outros Estados	1.935.236
Total	2.968.069

ESPN

Programadora: ESPN International

SP	1.052.759
RJ	322.770
MG	185.893
PR	105.661
RS	101.967
SC	82.269
DF	70.857
PE	23.656
CE	31.203
ES	23.914
GO	20.241
AM	28.627
RN	42.610
MS	13.003
AL	24.770
PB	29.460
Satélite e outros Estados	1.578.082
Total	3.737.740

Fonte: Disney & ESPN Media Networks

ESPN Brasil

Programadora: ESPN Brasil

SP	861.902
RJ	308.699
MG	112.838
PR	88.906
RS	79.293
SC	70.414
DF	61.337
CE	29.243
ES	23.562
RN	21.440
Satélite e outros Estados	1.749.661
Total	3.407.294

Fonte: Disney & ESPN Media Networks

Eurochannel

Programadora: Eurochannel

SP	250.000
RJ	90.000
MG	65.000
PR	65.000
Satélite e outros Estados	1.380.000
Total	1.850.000

Fonte: InteracTV

Fashion TV Brasil

Programadora: Turner International

SP	124.803
RJ	88.543
MG	19.905
RS	19.431
PR	15.645
DF	14.883
ES	14.231
Satélite e outros Estados	1.375.842
Total	1.673.283



Cobertura dos canais - base setembro - outubro/2009

Fox

Programadora: Fox

SP	1.471.167
RJ	462.300
MG	213.377
RS	214.086
PR	180.722
SC	130.108
DF	104.436
CE	44.075
Satélite e outros Estados	2.605.441
Total	5.425.712

Fonte: FOX Film do Brasil

Fox Life

Programadora: Fox

SP	700.166
RJ	317.653
MG	82.193
RS	51.258
PR	71.409
SC	36.138
DF	48.145
Satélite e outros Estados	1.727.034
Total	3.033.996

Fonte: FOX Film do Brasil

Fox News

Programadora: Fox

SP	358.888
RJ	157.850
MG	44.042
RS	71.750
PR	30.930
SC	13.325
DF	34.557
CE	26.650
Satélite e outros Estados	1.384.745
Total	2.122.738

Fonte: FOX Film do Brasil

FX

Programadora: Fox

SP	1.136.415
RJ	389.113
MG	147.034
RS	116.300
PR	118.400
SC	76.252
DF	73.124
Satélite e outros Estados	1.806.815
Total	3.863.453

Fonte: Fox Film do Brasil

Globonews

Programadora: Rede Globo

SP	1.728.439
RJ	462.093
RS	286.371
MG	255.182
PR	180.901
DF	111.544
SC	108.478
GO	71.289
AM	46.191
CE	30.361
PE	29.958
MS	29.519
ES	28.794
Satélite e outros estados	2.260.478
Total	5.629.598

Fonte: Globosat

GNT

Programadora: Globosat

SP	1.333.241
RJ	416.150
RS	217.835
MG	190.716
PR	129.501
DF	93.002
SC	91.567
GO	41.508
AM	30.796
PE	28.896
CE	25.921
ES	22.908
MS	22.857
Satélite e outros estados	2.218.079
Total	4.862.977

Fonte: Globosat

Hallmark

Programadora: Hallmark

RJ	28.861
MG	23.624
SP	11.803
CE	8.029
PR	6.617
SC	5.442
Satélite e outros Estados	1.792.685
Total	1.877.061

Fonte: FOX Film do Brasil

HBO

Programadora: HBO

SP	401.335
RJ	141.115
PR	45.430
MG	37.199
RS	29.192
DF	23.945
SC	22.216
Satélite e outros Estados	663.577
Total	1.364.009



Cobertura dos canais - base setembro - outubro/2009

HBO Family

Programadora: HBO

SP	248.478
RJ	71.946
PR	14.037
RS	10.972
MG	10.638
SC	4.642
Satélite e outros Estados	530.837
Total	891.550

HBO Plus

Programadora: HBO

SP	365.680
RJ	132.691
PR	37.750
RS	29.176
MG	21.940
SC	21.805
Satélite e outros Estados	607.050
Total	1.216.092

History Channel

Programadora: A&E Television Networks

SP	1.130.331
MG	154.970
PR	104.348
AM	24.593
Satélite e outros Estados	2.556.931
Total	3.971.173

Max Prime

Programadora: HBO

SP	317.617
RJ	91.018
PR	35.826
DF	12.065
Satélite e outros Estados	618.544
Total	1.075.070

Megapix

Programadora: Globosat

SP	986.739
RJ	328.475
MG	116.576
RS	105.433
PR	84.293
DF	78.222
SC	45.991
CE	23.467
GO	20.710
Satélite e outros estados	1.039.581
Total	2.829.487

MGM

Programadora: MGM

SP	579.960
RJ	362.391
RS	64.436
MG	80.590
PR	53.917
SC	52.352
DF	39.545
CE	19.282
AM	15.759
Satélite e outros Estados	1.280.769
Total	2.549.000

MTV*

Programadora: MTV Brasil

SP	336.838
SC	141.314
GO	69.523
RS	52.997
RJ	41.008
CE	40.940
MG	33.292
PR	25.474
PB	25.474
Satélite e outros Estados	334.814
Total	1.101.671

Multishow

Programadora: Globosat

SP	1.728.210
RJ	462.093
RS	286.365
MG	254.086
PR	180.900
DF	111.544
SC	108.478
GO	71.289
AM	46.191
CE	30.164
PE	29.958
MS	29.519
ES	28.794
Satélite e outros estados	2.256.083
Total	5.623.674

Fonte: MGM Latin America

Fonte: MTV Brasil

* Sinal aberto em UHF nas principais cidades do País; os números correspondem às praças onde o sinal é fechado e satélite.

Fonte: Globosat



Cobertura dos canais - base setembro - outubro/2009

National Geographic

Programadora: National Geographic

SP	1.850.632
RJ	524.563
MG	264.654
RS	286.007
PR	219.128
SC	135.803
DF	125.820
CE	28.700
Satélite e outros Estados	2.693.661
Total	6.128.968

Fonte: Fox Film do Brasil

Nickelodeon

Programadora: Viacom Networks Brasil

SP	1.135.121
RJ	390.552
RS	189.046
MG	153.573
PR	113.462
SC	88.749
DF	78.483
GO	32.167
RN	27.792
CE	23.360
AM	22.885
ES	22.559
AL	20.393
Satélite e outros Estados	1.967.214
Total	4.265.356

Fonte: Nickelodeon

People + Arts

Programadora: Discovery Networks

SP	1.278.235
RJ	493.725
BA	416.571
RS	240.665
MG	211.490
SC	141.987
PR	138.897
DF	77.626
PE	49.494
CE	36.011
GO	33.553
ES	31.043
AM	29.031
Satélite e outros Estados	1.750.739
Total	4.929.067

Fonte: Discovery Brasil

Sci-Fi

Programadora: Sci-Fi

SP	491.433
RJ	254.583
MG	74.518
RS	54.393
DF	45.040
PR	43.445
SC	20.413
Satélite e outros Estados	1.178.001
Total	2.161.825

Fonte: Fox Films do Brasil

Sony

Programadora: Sony Entertainment Television

SP	1.346.265
RJ	449.346
RS	209.654
MG	199.972
PR	160.789
SC	119.480
DF	88.368
CE	36.636
GO	36.955
ES	34.550
PE	31.412
Satélite e outros Estados	2.215.764
Total	4.929.191

Space

Programadora: Turner International

RJ	95.010
RN	16.039
ES	15.381
SP	210.500
MA	7.683
MG	15.885
RS	11.020
Satélite e outros estados	1.790.000
Total	2.161.519

Speed

Programadora: Fox

SP	352.305
RJ	175.328
MG	38.815
RS	35.521
PR	35.281
SC	12.744
DF	34.673
Satélite e outros Estados	1.297.899
Total	1.982.565

Fonte: Fox Film do Brasil

Sportv

Programadora: Globosat

SP	1.325.950
RJ	416.150
RS	211.064
MG	190.716
PR	125.541
DF	93.002
SC	91.567
GO	41.508
AM	30.796
PE	28.896
CE	25.993
ES	22.908
MS	22.857
Satélite e outros estados	2.173.092
Total	4.800.040

Fonte: Globosat



Cobertura dos canais - base setembro - outubro/2009

Sportv 2

Programadora: Globosat

SP	1.325.950
RJ	415.909
RS	210.464
MG	189.429
PR	125.541
DF	93.002
SC	91.567
GO	41.508
AM	30.796
PE	28.896
CE	25.993
MS	22.857
ES	21.743
Satélite e outros estados	2.129.119
Total	4.752.774

Fonte: Globosat

TCM

Programadora: Turner International

SP	674.420
RJ	307.180
MG	90.960
PR	67.563
RS	61.271
SC	35.970
ES	16.107
RN	15.440
Satélite e outros Estados	1.657.605
Total	2.926.517

TA, TL, TP e TC

Programadora: Globosat

SP	545.382
RJ	262.085
RS	89.911
MG	65.965
PR	52.902
DF	51.858
SC	47.190
Satélite e outros estados	1.139.405
Total	2.254.698

Fonte: Globosat

Telecine Premium

Programadora: Globosat

SP	550.822
RJ	270.522
RS	93.382
MG	65.965
DF	53.711
PR	53.433
SC	48.005
Satélite e outros estados	1.150.057
Total	2.285.897

TNT

Programadora: Turner International

SP	1.407.653
RJ	465.088
RS	214.962
MG	210.397
PR	167.735
SC	115.632
DF	89.425
RN	46.160
CE	39.505
ES	39.212
GO	37.663
AM	37.657
PB	33.200
PE	30.439
AL	29.420
MS	23.064
Satélite e outros Estados	2.163.733
Total	5.150.945

TV5 Monde

Programadora: TV5 Monde

SP	358.301
RJ	262.370
RS	129.677
MG	115.945
DF	92.923
SC	70.352
PR	63.913
GO	24.924
CE	24.269
Satélite e outros Estados	415.409
Total	1.558.083

Fonte: Media Mundi

TV Rá-Tim-Bum

Programadora: TV Cultura

SP	762.200
RJ	182.493
MG	63.974
DF	33.278
SC	25.051
AM	11.500
PR	43.982
RS	32.547
Satélite e outros Estados	1.375.401
Total	2.530.426

Fonte: TV Rá-Tim-Bum

TVE International

Programadora: TVE International

SP	700.000
RJ	290.000
RS	160.000
PR	80.000
SC	60.000
Satélite e outros Estados	610.000
Total	1.900.000

Fonte: InteractTV



Cobertura dos canais - base setembro - outubro/2009

Universal Channel

Programadora: USA Brasil

SP	1.578.463
RJ	425.611
RS	280.697
MG	210.311
PR	173.107
SC	115.416
DF	111.544
GO	72.241
AM	46.191
CE	30.164
PE	29.826
ES	28.679
MS	28.512
Satélite e outros estados	1.831.018
Total	4.961.780

Fonte: Globosat

VH1

Programadora: Viacom Networks

SP	524.586
RJ	197.679
MG	89.822
RS	39.832
DF	35.965
PR	34.016
Satélite e outros Estados	1.840.349
Total	2.762.248

Fonte: Viacom Networks Brasil

VH1 Mega Hits

Programadora: Viacom Networks

SP	377.356
RJ	174.201
MG	55.779
RS	36.272
DF	35.965
PR	32.357
Satélite e outros Estados	1.891.388
Total	2.603.317

Fonte: Viacom Networks Brasil

Warner

Programadora: Warner Channel

SP	1.347.706
RJ	448.930
RS	209.880
MG	195.844
PR	161.679
SC	118.151
DF	83.037
CE	36.634
GO	35.304
ES	35.297
PE	29.725
Satélite e outros Estados	2.171.307
Total	4.873.494



Cobertura dos canais - base setembro - outubro/2009

Outros canais

Canal	Idioma	Gênero	Procedência	Canal	Idioma	Gênero	Procedência
Mais de 3 milhões de domicílios assinantes							
TV Brasil	Port	Variedades	Nacional	NHK	Jap	Étnico	Estrangeira
TV Câmara	Port	Político	Nacional	TV Gospel	Port	Religioso	Nacional
TV Justiça	Port	Político	Nacional	Woohoo	Port	Esportes	Nacional
TV Legislativa	Port	Político	Nacional	De 250 mil até 500 mil			
TV NBr	Port	Político	Nacional	Biography Channel	Ing/Port	Documentários	Estrangeira
TV Senado	Port	Político	Nacional	Cine Brasil	Port	Filmes	Nacional
De 1,5 milhão até 3 milhões				Esotérico	Port	Esotérico	Nacional
Animax	Esp/Port	Infanto - Juvenil	Estrangeira	Golf Channel	Ing	Esportivo	Estrangeira
Canal Comunitário	Port	Variedades	Nacional	Rede Gênese	Port	Religioso	Nacional
Canal Universitário	Port	Variedades	Nacional	RTPi	Port	Étnico	Estrangeira
Deutsche Welle	Alem/Ing/Esp	Étnico	Estrangeira	The Concert Channel	Ing	Musica	Estrangeira
Mosaico	Port	Guia	Nacional	TV Jóquei	Port	Esportivo	Nacional
Mosaico Adulto	Port	Guia	Nacional	TVA no ar	Port	Guia	Nacional
Mosaico Infantil	Port	Guia	Nacional	Menos de 250.000 domicílios assinantes			
Mosaico Interativo	Port	Guia	Nacional	Abu Dhabi	Árabe	Étnico	Estrangeira
Net TV	Port	Guia	Nacional	Argentina Televisora C	Espanhol	Étnico	Estrangeira
Passo a passo	Port	Guia	Nacional	Baby TV	Port	Infantil	Estrangeira
RAI	Italiano	Étnico	Estrangeira	HTV	Espanhol	Música	Estrangeira
SIC International	Port	Variedades	Estrangeira	Infinito	Espanhol	Esotérico	Estrangeira
TV Climatempo	Port	Meteorológico	Nacional	I.Sat	Espanhol	Variedades	Estrangeira
De 500 mil até 1,5 milhão				Movietraxx	Ing	Música	Estrangeira
Art Latino	Árabe	Étnico	Estrangeira	Much Music	Espanhol	Música	Estrangeira
Casa Club TV	Port	Lifestyle	Estrangeira	Multipremier	Port	Filmes	Estrangeira
CNN Espanhol	Espanhol	Notícias	Estrangeira	Nick Jr	Port	Infantil	Estrangeira
Film & Arts	Port	Variedades	Estrangeira	NSC	Port	Esportes	Nacional
ManagemenTV	Port	Business	Nacional	Playhouse Disney	Port	Infantil	Estrangeira
				Rit	Port	Religioso	Nacional
				Syrian Channel	Port	Étnico	Estrangeira



Cobertura dos canais - base setembro - outubro/2009

Outros canais

Canal	Idioma	Gênero	Procedência	Canal	Idioma	Gênero	Procedência
Telehit	Espanhol	Música	Estrangeira	Sexy TV	Ing/Port	Erótico	Nacional
Telesur	Espanhol	Notícias	Estrangeira	Sexy Zone	Ing	Erótico	Estrangeira
Tooncast	Port	Infanto-juvenil	Estrangeira	Vênus	Esp/Port	Erótico	Estrangeira
TruTV	Ing	Variedades	Estrangeira				
TV Alphaville	Port	Serviço Local	Nacional	Canais Interativos			
TV Coréia	Coreano	Étnico	Estrangeira	Cartoon Games	Port	Jogos interativos	Estrangeira
Venezuela	Espanhol	Étnico	Estrangeira	Games	Port	Jogos interativos	Nacional
VH1 Classic	Ing	Música	Estrangeira	Playin' TV	Port	Jogos interativos	Nacional
Worldnet	Ing	Informativo	Estrangeira				
Canais a la carte e pay-per-view				Canais em HD			
Big Brother Brasil	Port	Eventos	Nacional	Cine Sky HD	Port	Filmes PPV	Nacional
Brasileirão Interativo	Port	Esportes	Nacional	Discovery Theater HD	Port	Documentários	Estrangeira
Buttman TV	Port	Erótico	Nacional	ESPN HD	Port	Esportes	Estrangeira
Canal Adulto	Ing/Port	Erótico	Nacional	FOX HD	Port	Filmes e séries	Estrangeira
Cine Sex	Port	Erótico	Nacional	Globosat HD	Port	Vaiedades	Nacional
Forman	Port	Erótico	Estrangeira	HBO HD	Port	Filmes e séries	Nacional
Hentai	Ing/Port	Erótico	Estrangeira	MGM HD	Port	Filmes	Nacional
Hustler TV	Ing	Erótico	Estrangeira	MTV HD	Port	Variedades	Nacional
NHK Premium	Japonês	Étnico	Estrangeira	Multishow HD	Port	Variedades	Nacional
Penthouse	Ing/Port	Erótico	Estrangeira	National Geographic HD	Port	Documentários	Nacional
Playboy	Ing/Port	Erótico	Estrangeira	Rush HD	Ing	Esportes	Nacional
Planet Sex	Port	Erótico	Nacional	Sex Zone HD	Ing	Erótico	Nacional
Premiere	Port	Eventos	Nacional	Space HD	Port	Esotérico	Nacional
Premiere Combate	Ing/Port	Esportes	Estrangeira	TNT HD	Port	Filmes	Nacional
Premiere Filmes	Ing/Port	Filmes	Nacional				
Premiere Futebol	Port	Esportes	Nacional				
Private Gold	Ing/Port	Erótico	Estrangeira				
Sexy Hot	Port	Erótico	Nacional				



Pacotes de canais são considerados bons pelos assinantes

Até para os que pretendem cancelar o serviço de TV paga, a avaliação dos empacotamentos oferecidos é boa.

PTS continua com a publicação dos resultados da 16ª pesquisa de TV por assinatura realizada nas principais regiões metropolitanas do país em parceria com o IBOPE. Nesta edição foca-se a avaliação dos pacotes de canais oferecidos pelas operadoras aos assinantes de TV. O estudo ainda traz a opinião dos entrevistados por prestadora e no cruzamento com a variável “intenção em relação ao serviço”.

Metodologia – A pesquisa foi realizada por meio de entrevistas pessoais a partir de questionários estruturados com perguntas abertas e fechadas. No período de 19 de janeiro a 02 de fevereiro de 2009 foram coletados os dados nas regiões metropolitanas de São Paulo, Rio de Janeiro, Belo Horizonte, Porto Alegre, Curitiba, Recife, Fortaleza, Salvador, Distrito Federal, Campinas e Florianópolis. A amostra constituiu-se de 17.215 indivíduos, sendo que os assinantes perfazem 2.353 (14% da amostra) proporcionalmente distribuídos entre as regiões metropolitanas.

Como nos estudos anteriores, a cobertura quanto à categoria socioeconômica atingiu as classes A, B, C e D/E (conforme o critério Brasil), representando respectivamente 3%, 30%, 47% e 20% das entrevistas. O nível de instrução apresentou-se conforme a média da população brasileira, sendo 37% com nível secundário ou superior.

As faixas etárias da amostra têm percentuais equilibrados, sendo 20% entre 10 e 19 anos, 22% entre 20 e 29, 18%



entre 30 e 39, 16% entre 40 e 49 e 24% com mais de 50 anos. O percentual de entrevistados pertencentes ao sexo feminino é de 53%.

No que diz respeito aos assinantes de TV, tem-se um grupo composto por 71% de entrevistados pertencentes às classes A/B, 27% a C e 2% às D/E.

Os entrevistados estão assim distribuídos conforme a

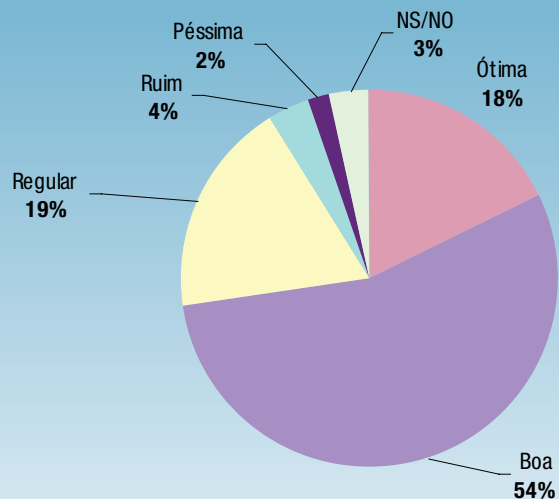
operadora que lhes provê o serviço: 55% para NET, 26% para Sky, 7% para TVA, 4% para Telefônica e 8% para outras. A distribuição por classe socioeconômica nas bases das operadoras manteve maior concentração nas classes A/B, sendo que os assinantes das classes D/E contribuem com um percentual de, no máximo, 2%.

Conclusão: Para o assinante de TV, os pacotes de canais que são oferecidos pelas prestadoras do serviço são, para maioria, considerados bons (54%). Cerca de 19% os avaliam como regulares e 18%, ótimos.

Para os entrevistados que assinam Sky, 54% consideram seus pacotes de canais bons, 23% ótimos e 18% regulares; para os que têm Net, 56% os avaliam como bons, 21% regulares e 18% ótimos. Para assinantes da TVA, 54% acham bons, 22% ótimos e 17% regulares. Nota-se a mesma tendência de qualificação dos pacotes de canais no gráfico que traz o cruzamento da avaliação com a intenção em relação ao serviço de TV paga. Mais da metade dos que pretendem permanecer com a operadora e com o pacote de canais que recebem, avaliam como bons os tipos de empacotamento que lhes são oferecidos; 21% acham ótimo e 15% regular. Para 54% dos que querem trocar o pacote, a avaliação é boa e 25% regular. Cerca de 40% dos que querem trocar de operadora avaliam com regular os pacotes oferecidos e 34% dos que querem cancelar o serviço os consideram bons.



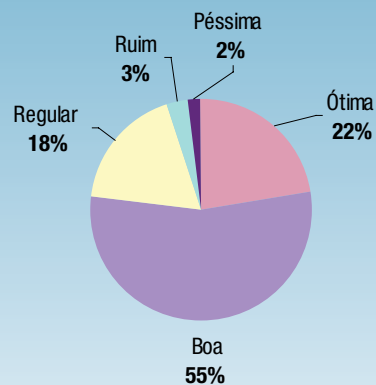
Avaliação dos pacotes de canais de TV paga - entre os assinantes de TV



Base: 2.353 entrevistas

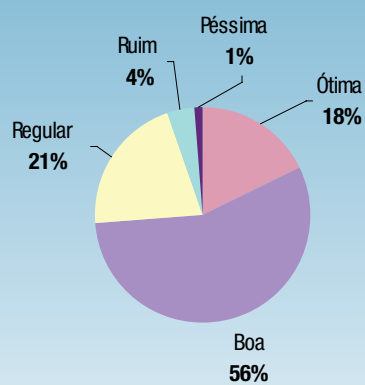
Por operadora

SKY



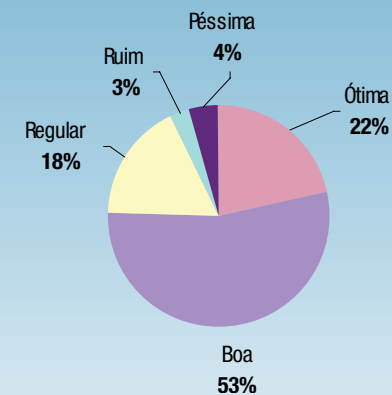
Base: 598 entrevistados

NET



Base: 1.292 entrevistados

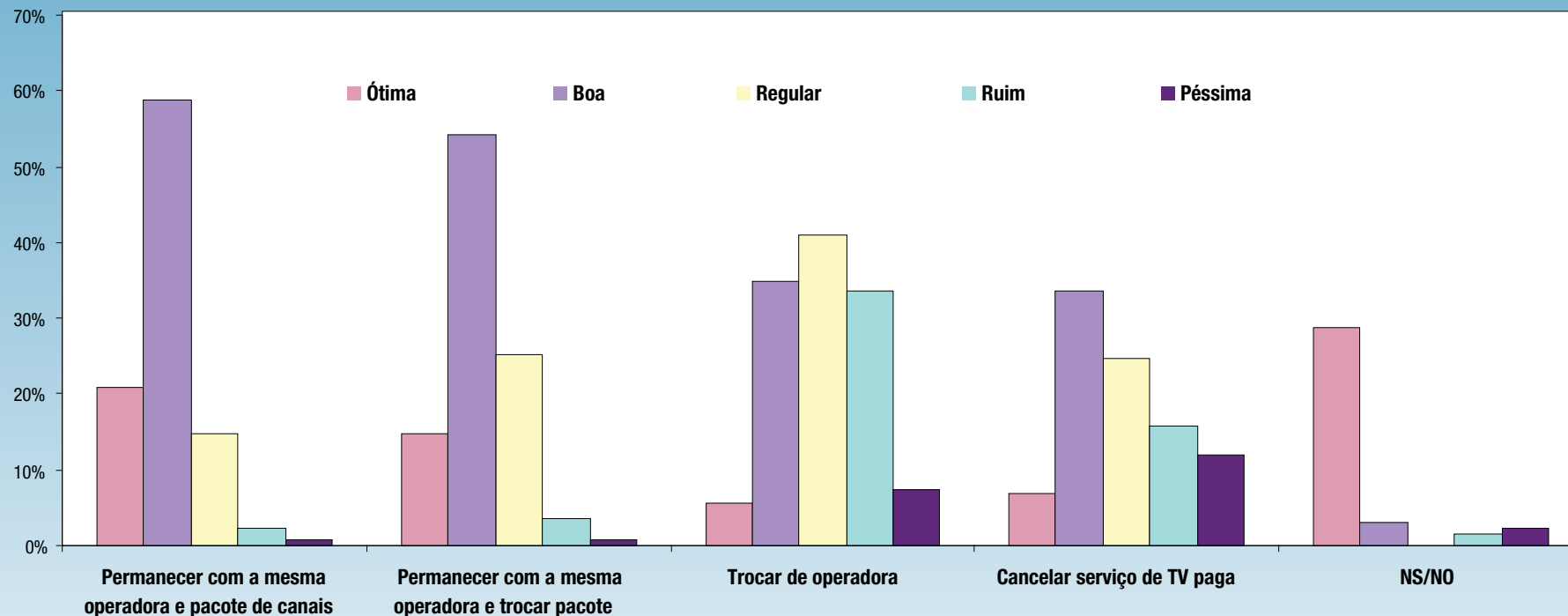
TVA



Base: 171 entrevistados



Avaliação dos pacotes de canais X intenção em relação ao serviço de TV paga



Base: 2.353 entrevistas
Fonte dos gráficos: PTS/IBOPE.

número 155 - Janeiro de 2009 - Ano XIV
Rua Sergipe, 401/Conj. 1.111 • Higienópolis • 01243-001 São Paulo (SP) Brasil
Fone/Fax: +55 11 3138-4630 (do Exterior) e 0xx11 3138-4630
E-mail: pts@convergecom.com.br

